

# 3色のLEDランプ仕様でお悩み解決!

現場でレベルスイッチの  
検知を目視確認したい

上限や下限など、取付場所  
によって色分けしたい


LEDランプ表示は便利だが、  
現場で赤色は使いたくない

### 点灯切替スイッチ

L=羽根回転時に点灯  
R=羽根停止時に点灯

### 発光色切替スイッチ


R=赤 Y=黄 G=緑




※発光色の切り替えは、必ず電源供給を切ってから行ってください。



●パドル式レベルスイッチ3連装 ●展示会に出展

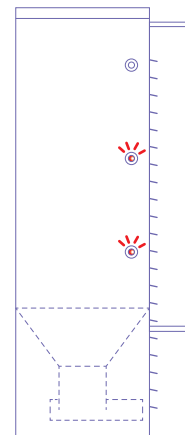


●コーン部にLEDランプ装着



### 従来の 残量確認

トラップを昇り、  
壁面を叩いて「こ  
こまでセメントが  
入っている」と確  
かめていた。



### SQL

トラップに昇るこ  
となく離れた場所  
からでも、光るラ  
ンプによってセメ  
ント残量が確認で  
きる。



取扱店

## 昭和鋼機株式会社

〒454-0824 名古屋市中川区薦元町2丁目72番地1  
■本 社 TEL. 052-362-8251(代) FAX. 052-362-8633

〒441-0203 愛知県豊川市長沢町東千束50番地  
■工 場 TEL. 0533-88-3222 FAX. 0533-88-6714

〒341-0024 埼玉県三郷市三郷1-5-6 エルドラドONE 2A  
■関東支店 TEL. 048-951-5490 FAX. 048-951-5491

<http://www.showakouki.co.jp> E-mail: [office@showakouki.co.jp](mailto:office@showakouki.co.jp)